

PAESTUM VASO PA025BI

CE EN 997:2015

GLOBO



Effetto antibatterico su ceramica
BATAFORM®



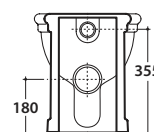
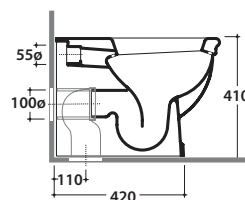
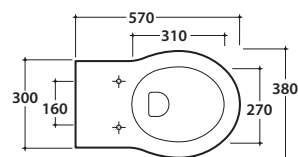
Prodotto smaltato con
CERASLIDE®



Scarico ottimizzato a 4/2,6 litri

Cod. **PA025BI**

Vaso a terra 57.38 h41 cm. Installazione filo parete. Scarico 4 / 2,6 Lt.
Completo di fissaggi. Peso 24Kg


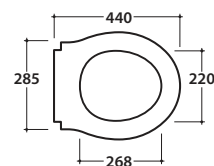
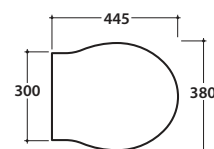


Cod. **PA020**

Coprivaso in duroplast con chiusura tradizionale. Peso 3 Kg

Cod. **PA029**

Coprivaso in duroplast con chiusura soft close. Peso 3 Kg



Cod. **PA029OR**

Coprivaso in duroplast con cerniere dorate mod. Paestum. Chiusura soft close. Peso 3 Kg

Cod. **PA029NOR**


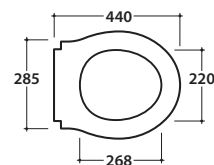
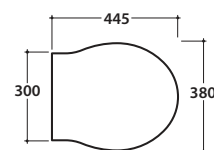
Coprivaso in duroplast nero con cerniere dorate mod. Paestum. Chiusura soft close. Peso 3 Kg

Cod. **PA029BR**

Coprivaso in duroplast con cerniere bronzo mod. Paestum. Chiusura soft close. Peso 3 Kg

Cod. **PA029NBR**

Coprivaso in duroplast nero con cerniere bronzo mod. Paestum. Chiusura soft close. Peso 3 Kg



PAESTUM VASO PA025BI

CE EN 997:2015

GLOBO



Cod. **PS19RN**

Rovere NERO

Cod. **PS19RB**

Rovere BIANCO

Coprivaso in legno con cerniere cromo. Chiusura tradizionale. Peso 3 Kg

Cod. **PS20RN**

Rovere NERO

Cod. **PS20RB**

Rovere BIANCO

Coprivaso in legno con cerniere cromo. Chiusura soft close. Peso 3 Kg

Cod. **PS21RN**

Rovere NERO

Cod. **PS21RB**

Rovere BIANCO

Coprivaso in legno con cerniere bronzo. Chiusura tradizionale. Peso 3 Kg

Cod. **PS22RN**

Rovere NERO

Cod. **PS22RB**

Rovere BIANCO

Coprivaso in legno con cerniere bronzo. Chiusura soft close. Peso 3 Kg

Cod. **PS23RN**

Rovere NERO

Cod. **PS23RB**

Rovere BIANCO

Coprivaso in legno con cerniere oro. Chiusura tradizionale. Peso 3 Kg

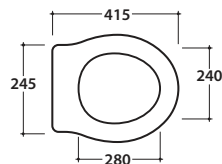
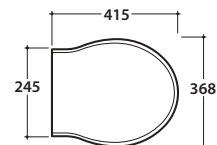
Cod. **PS24RN**

Rovere NERO

Cod. **PS24RB**

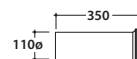
Rovere BIANCO

Coprivaso in legno con cerniere oro. Chiusura soft close. Peso 3 Kg



Cod. **VA076**

Raccordo per scarico a parete cm. 35



Cod. **VA132**

Riduttore flusso di scarico.



Cod. **VA079**

Curva tecnica per lo scarico a pavimento. Peso 0,3Kg

